

SOLID CHIC

12 mm

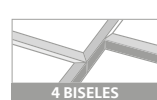
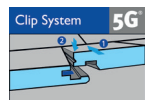
2021

ALSAFLOOR

Tablas elegantes de 172 mm de ancho con 4 biseles

Características técnicas

Grosor	12 mm
Ensamblaje	5G
Biselados	En los 4 cantos
Soporte	HDF - WP
Acabado	* Sincronizado y heliocromo ** Sincronizado
Clase de uso	23/33
Resistencia a la abrasión	AC6
Logística	Dimensiones : 1286 x 172 mm
	1 caja = 6 tablas = 1.33 m ²
	m ² /palet = 69 m ²
	1 palet = 52 cajas
Peso por caja = 14 kg	
Peso por palet	728 kg
Garantía	35 años
Número de diseños	7
Resistencia al fuego	CFL S1
Tasa del formaldehído	E1
Resistencia a las manchas - EN 438-2-26	Grupo 1/2 : 5 - Grupo 3 : 4
Resistencia a las quemaduras de cigarrillos - EN 438-2-18	Grado 4
Resistencia a la luz EN 438-2-16	Grado ≥ 6
Coef. de disipación térmica m ² K/W	≤ 0,15



* Información sobre el nivel de emisión de sustancias volátiles al aire dentro de espacios interiores que presentan un riesgo de toxicidad por inhalación, en una escala de clasificación que va desde la A+ (emisiones muy reducidas) hasta la C (emisiones altas)

SOLID CHIC

12 mm

ALSAFLOOR




435
JEFFERSON **

Ref : 545936
Gen : 3512485459367



471 SUNSET **

Ref : 523137
Gen : 3512485231376



535 ROBLE
TURRÓN **

Ref : 545756
Gen : 3512485457561



542 ROBLE
ARONIA **

Ref : 545757
Gen : 3512485457578



619 ROBLE
CERDEÑA *

Ref : 523134
Gen : 3512485231345



622 ROBLE
BALEARES *

Ref : 523138
Gen : 3512485231383



627 ROBLE
POLAR *

Ref : 523139
Gen : 3512485231390

* Sincronizado y heliocromo
** Sincronizado