

Solid

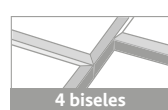
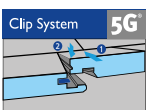
12 mm

« Un suelo laminado de **alta resistencia, biselado en los 4 cantos** »

● Características técnicas

Grosor	12 mm
Ensamblaje	5G
Biselados	En los 4 cantos
Soporte	HDF
Acabado	* Estructurado mate
Clase de uso	23/33
Resistencia a la abrasión	AC6
Logística	Dimensiones : 1286 x 214 mm
	1 caja = 6 tablas = 1.65 m ²
	m ² /palet = 79.3 m ²
	1 palet = 48 cajas
Peso por caja = 18,10 kg	
Peso por palet	869 kg
Garantía	35 años
Número de diseños	10
Resistencia al fuego	CFL S1
Tasa del formaldehído	E1

¡NUEVO!




* Información sobre el nivel de emisión de sustancias volátiles al aire dentro de espacios interiores que presentan un riesgo de toxicidad por inhalación, en una escala de clasificación que va desde la A+ (emisiones muy reducidas) hasta la C (emisiones altas)

Solid

12 mm

• DISEÑOS



224 ONTARIO*

Ref : 564071
Gen : 3512485640710



409 CASANDRA*

Ref : 564074
Gen : 3512485640741



441 ROBLE
LADY*

Ref : 573113
Gen : 3512485731135



562 ROBLE
DEL OESTE*

Ref : 573115
Gen : 3512485731159




564 ALISON*

Ref : 573119
Gen : 3512485731197




565 ROBLE
MARFIL*

Ref : 573116
Gen : 3512485731166




574
ROBLE ANTIGUO*

Ref : 589908
Gen : 3512485899088




578 ROBLE
SPENSER*

Ref : 589909
Gen : 3512485899095



582 CUSCO*

Ref : 589910
Gen : 3512485899101



585 MONZA*

Ref : 589912
Gen : 3512485899125

* Estructurado mate