

EN ESPIGA 12 mm

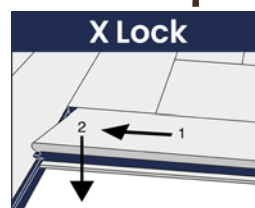
ALSA FLOOR

Reinventar la
colocación en espiga

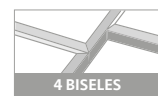
Características técnicas :

Grosor	12 mm
Ensamblaje	X Lock
Biselados	En los 4 cantos
Soporte	HDF
Acabado	* Sincronizado ** Sincronizado y heliocromo
Clase de uso	23/33
Resistencia a la abrasión	AC6
Logística	Dimensiones : 644 x 143 mm
	1 caja = 13 tablas = 1.20 m ²
	m ² /palet = 71.8 m ²
	1 palet = 60 cajas
Peso por caja = 13.1 kg	
Peso por palet	786 kg
Garantía	35 años
Número de diseños	9
Resistencia al fuego	CFL S1
Tasa del formaldehido	E1
Resistencia a las manchas - EN 438-2-26	Grupo 1/2 : 5 - Grupo 3 : 4
Resistencia a las quemaduras de cigarrillos - EN 438-2-18	Grado 4
Resistencia a la luz EN 438-2-16	Grado ≥ 6
Coef. de disipación térmica m ² K/W	≤ 0,15

¡NUEVO!



D G



* Información sobre el nivel de emisión de sustancias volátiles al aire dentro de espacios interiores que presentan un riesgo de toxicidad por inhalación, en una escala de clasificación que va desde la A+ (emisiones muy reducidas) hasta la C (emisiones altas)

ABC
parquet

C/ Burgos, 6, Alicante
Tlf: 965 247 514
info@abcparquet.com


www.abcparquet.com

EN ESPIGA

12 mm


ALSAFLOOR

Nuevo



435
JEFFERSON *

Ref : 590258
Gen : 3512485902580



471 SUNSET *

Ref : 590259
Gen : 3512485902597




529 ROBLE
ALMENDRA *

Ref : 590121
Gen : 3512485901217



535 ROBLE
TURRÓN *

Ref : 590261
Gen : 3512485902610



542 ROBLE
ARONIA *

Ref : 590262
Gen : 3512485902627

Nuevo




619 ROBLE
CERDEÑA **

Ref : 590263
Gen : 3512485902634



622 ROBLE
BALEARES **


Ref : 590265
Gen : 3512485902658



701 PLATÓN *

Ref : 590122
Gen : 3512485901224

Nuevo



708 ULISES *

Ref : 590123
Gen : 3512485901231

* Sincronizado

** Sincronizado y heliocromo